

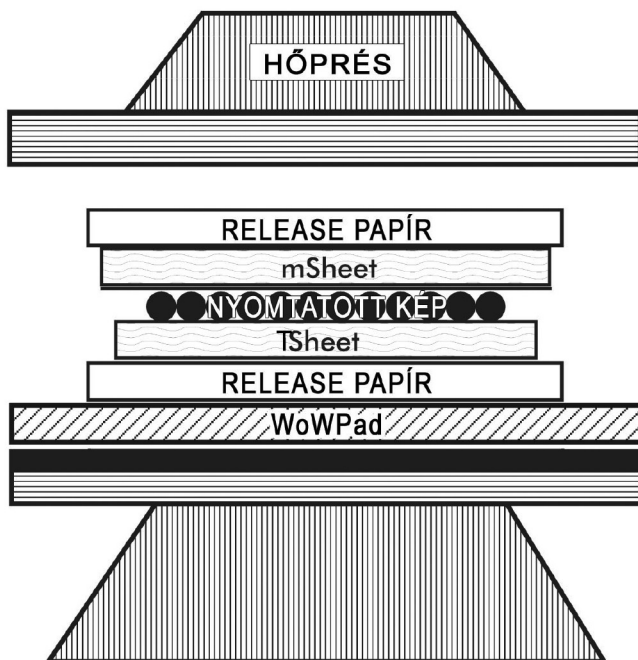
WoW 7.8

első lépés



Tegye a WoWPad-et a hőprésre a sima oldalával felfelé. Melegítse elő kb. 20-30 másodpercig.

Helyezze a kinyomtatott mSheet-et képpel lefelé, középre pozicionálva a TSheet-re. Ügyeljen rá, hogy a TSheet szélei ne lógnak túl az mSheet szélein (a TSheet néhány mm-rel kisebb). Hajtson egy kis számfület az mSheet egyik sarkára, a könnyebb széthúzás érdekében, majd préselje össze.



Határozott mozdulattal egy menetben, közel vízszintes szögben húzza le az mSheet-et az TSheet-ről. A lehúzás a hőprésen történjen, ne vegye le róla a papírokat.




A TheMagicTouch termékek kizárólagos magyarországi forgalmazója az Emlékbázis Kft. nagyker.emlekbazis.hu

WoW 7.8


második lépés



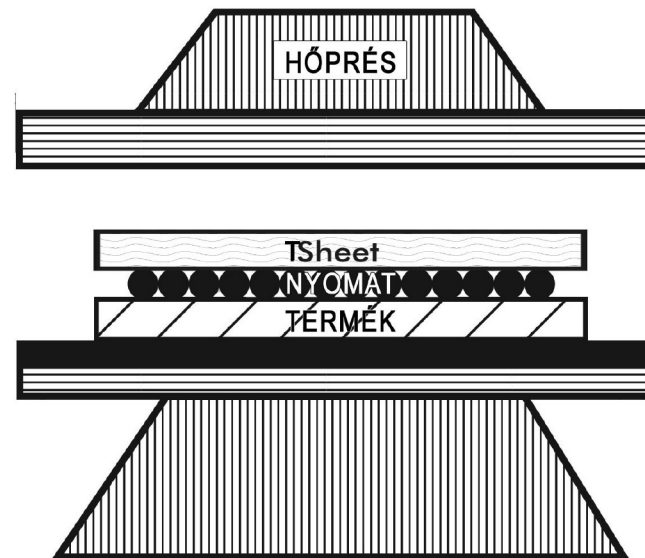
NYOMTATÁS




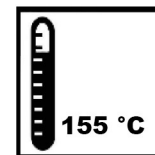
NYOMÁS



LEHÚZÁS



NYOMÁS



LEHÚZÁS



Préselést követően hagyja a terméket teljesen lehűlni. A TSheet hordozójának eltávolítása után fedje le a nyomatot NRP-vel és préselje ismét 15 másodpercig, ezzel fixálva a nyomatot.

Az elkészülte után legalább 48 óráig ne mossa ki a terméket!



A TheMagicTouch termékek kizárólagos magyarországi forgalmazója az Emlékbázis Kft. nagyker.emlekbazis.hu