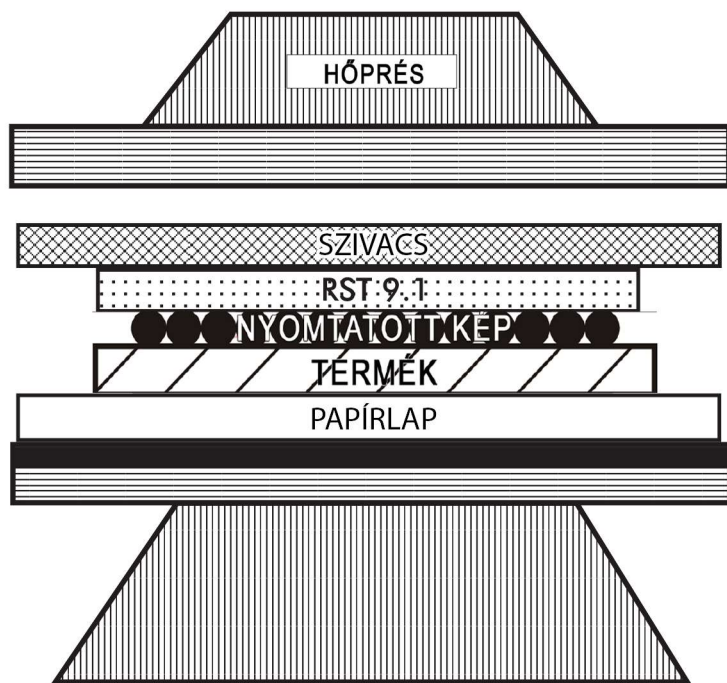


RST 9.1

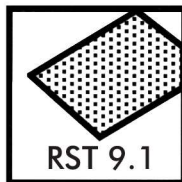


Permetezzen vizet a szivacs tetejére, hogy megnedvesítse azt. A nedvesség párává alakul a préselés során, ezzel segítve, hogy az RST 9.1-ről a toner az egyenetlen felületen is megtapadhasson. Segítségével elkerülhető a papír felhajlása, gyűrődése is.


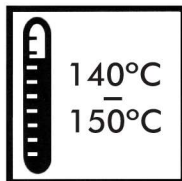


A nyomás végeztével vegye le a terméket a présről. Permetezzen vizet az RST papírra, amíg az teljesen fel nem lazul a termékről. Távolítsa el az RST papírt, és törölje át egy nedves ronggyal a terméket.

NYOMTATÁS



NYOMÁS



ÁZTATÁS

