

DCT 4.5C



Megjegyzés: tisztítsa meg a felületet, mielőtt elkezdi a préselést.

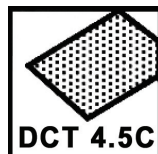
Vágja ki a DCT transzfer papírt a kinyomtatott minta körül. Helyezze a képet 30-60 másodpercre langyos, kézmeleg vízbe, amíg a transzfer film el nem válik a hátsó laptól. Csúsztassa rá a transzfer filmet a hátsó lapról közvetlen a termékre. Egy gumilap segítségével préselje ki a maradék vizet a film és a termék közül. Középről a kép szélei felé haladjon.

Megjegyzés: minél hatékonyabban el tudja távolítani a vizet a transzfer film alól, annál jobb eredményt érhet el.

Hagyja 6 órán keresztül száradni a terméket. A legjobb minőség eléréséhez - amennyiben a termék anyaga ezt lehetővé teszi - tegyük 180 °C -ra előmelegített sütőbe 15 percre.

Megjegyzés: a DCT 4.5C transzfer fóliával díszített termék mosogatógépben nem tisztítható!

NYOMTATÁS

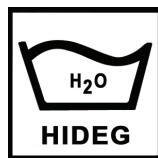


DCT 4.5C





TÜKRÖZVE

ÁZTATÁS



HIDEG

HEVÍTÉS



180 °C



15 MIN